

Einführung

Funktionsweise: Die bodenbündige obere Plattform ist überfahr-, befahr- und anhebbar. Die untere befahrbare Plattform versenkt sich in der Grube und kann je nach baulichen Gegebenheiten von unten, zum Beispiel durch den Keller, erreicht werden (Sicherheitseinrichtung erforderlich).


Die obere Plattform ist optisch an die umseitigen Bedingungen anpassbar. Standardmäßig ist diese mit **feuerverzinkten, rutschhemmenden Tränenblechen** belegt. Optional liefern wir die obere Plattform als **Wanne zum Belegen mit Pflaster, Asphalt oder Grünbelag oder als Konstruktion zur Ausbildung einer Betondecke**. Die Optik des umliegenden Bodenbelags lässt sich somit auf der Plattform weiterführen.

Die Versenkgarage eignet sich zur Errichtung von Stellplätzen an der Grundstücksgrenze an der keine Grenzbebauung mit einer Höhe über 3 m zulässig ist.


Die Versenkgarage kann mit **überstehenden Ständern** ausgeführt werden oder optional mit einer **Teleskopführung ohne überstehende Bauteile**. Als Grubenbegrenzung und Pflasteranschlag, sowie zur Abführung von Wasser bieten wir auf Wunsch eine **umlaufende Rinne** an.

Referenzbilder

Versenkgarage mit überstehenden Ständern, oberer Plattformbelag: Tränenblech

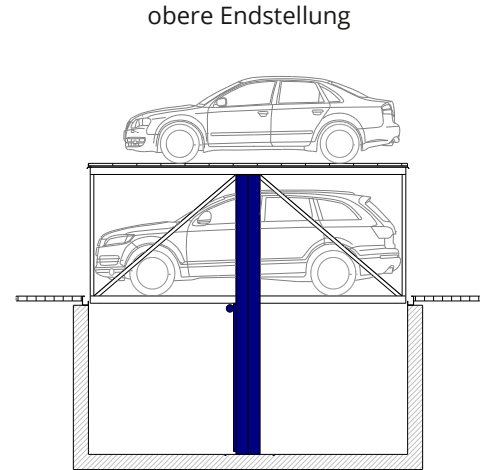
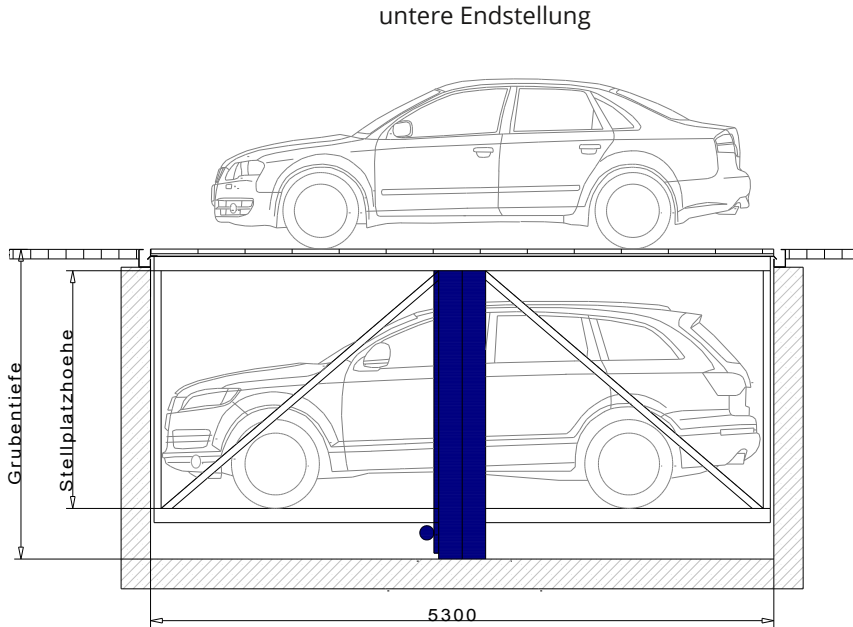


Versenkgarage ohne überstehende Konstruktionsteile, oberer Plattformbelag: Pflaster, inkl. VA-Rinne (umlaufend)



Versenkgarage mit versenkter Führung;
oberer Plattformbelag: Pflaster, inkl. VA-Rinne (umlaufend)

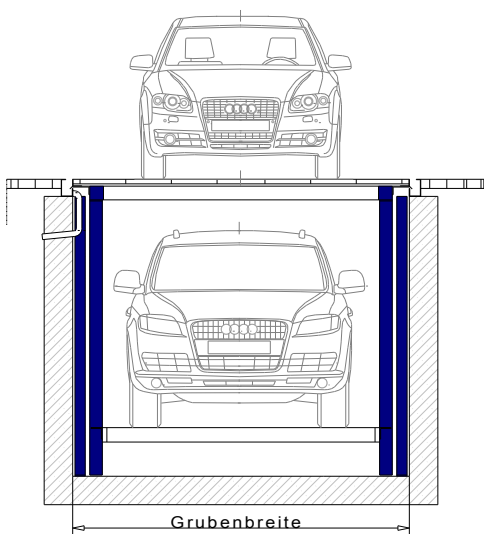
Maße Seitenansicht



Stellplatzhöhe (unten)	Grubentiefe
150 cm	210 cm
160 cm	220 cm
170 cm	230 cm
180 cm	240 cm
200 cm	260 cm

Weitere Maße und Maßkombinationen sind auf Anfrage realisierbar.

Maße Frontansicht



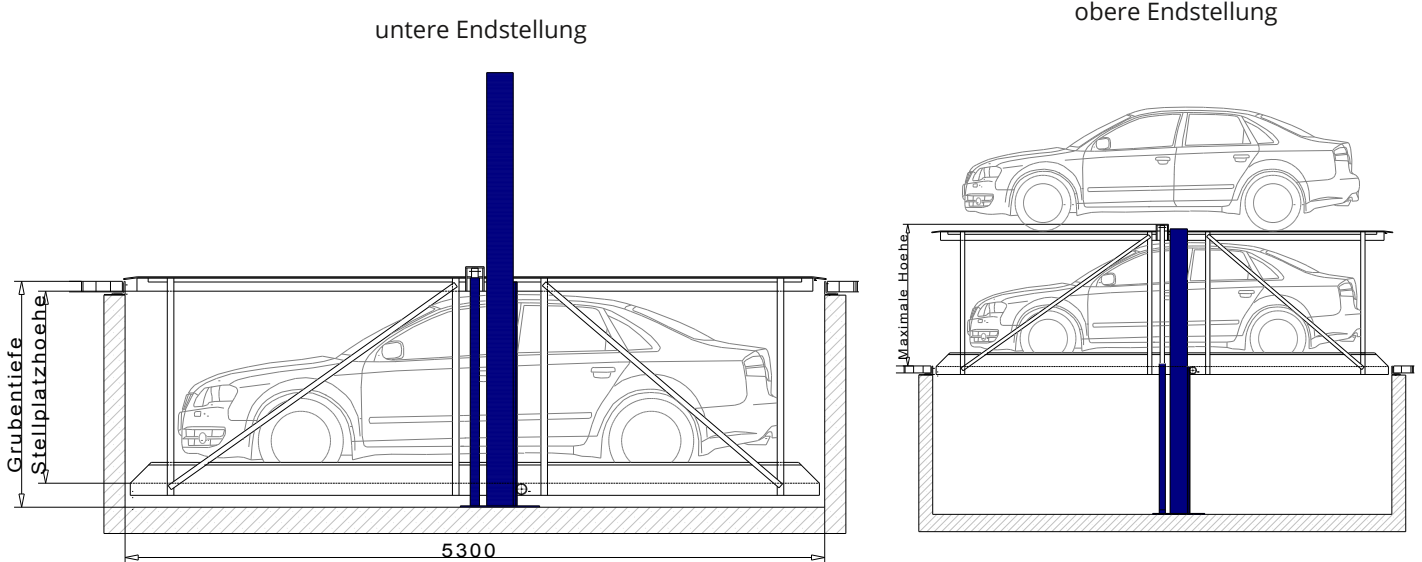
Lichte Bühnenbreite (unten)	Grubentiefe
230 cm	280 cm
250 cm	300 cm
270 cm	320 cm

Wir verweisen auf unsere technischen Lieferbedingungen. Diese gelten im Verkaufsfall als Vertragsbestandteil.


Unsere Parksysteme sind standardmäßig für das Parken von PKW mit bis zu 2000 kg Gesamtgewicht (500 kg Raddruck) ausgelegt. Optional ist eine Ausführung für PKW bis zu 2600 kg Gesamtgewicht (650 kg Raddruck) möglich.

Versenkgarage mit überstehenden Ständern;
oberer Plattformbelag: Tränenblech

Maße Seitenansicht



Maße Frontansicht



Stellplatzhöhe (unten)	maximale Höhe (oben)	Grubentiefe
150 cm	165 cm	175 cm
160 cm	175 cm	185 cm
170 cm	185 cm	195 cm
180 cm	195 cm	205 cm
200 cm	215 cm	225 cm

Lichte Bühnenbreite (unten)	Grubenbreite
230 cm	260 cm
250 cm	280 cm
270 cm	300 cm

Weitere Maße und Maßkombinationen sind auf Anfrage realisierbar.

Wir verweisen auf unsere technischen Lieferbedingungen. Diese gelten im Verkaufsfall als Vertragsbestandteil.

Unsere Parksysteme sind standardmäßig für das Parken von PKW mit bis zu 2000 kg Gesamtgewicht (500 kg Raddruck) ausgelegt. Optional ist eine Ausführung für PKW bis zu 2600 kg Gesamtgewicht (650 kg Raddruck) möglich.